



Documento di ePolicy

RMIC8G200T

IC VIA ORMEA

VIA ORMEA 6 - 00166 - ROMA - ROMA (RM)

GIUSEPPE RUSSO

Capitolo 1 - Introduzione al documento di ePolicy

1.1 - Scopo dell'ePolicy

Le TIC (Tecnologie dell'informazione e della comunicazione) rappresentano strumenti fondamentali nel processo educativo e per l'apprendimento degli studenti e delle studentesse.

Le "competenze digitali" sono fra le abilità chiave all'interno del [Quadro di riferimento Europeo delle Competenze per l'apprendimento permanente](#) e di esse bisogna dotarsi proprio a partire dalla scuola (Raccomandazione del Consiglio Europeo del 2006 aggiornata al 22 maggio 2018, relativa alle competenze chiave per l'apprendimento permanente).

In un contesto sempre più complesso, diventa quindi essenziale per ogni Istituto Scolastico dotarsi di una E-policy, un documento programmatico volto a promuovere le competenze digitali ed un uso delle tecnologie positivo, critico e consapevole, sia da parte dei ragazzi e delle ragazze che degli adulti coinvolti nel processo educativo. L'E-policy, inoltre, vuole essere un documento finalizzato a prevenire situazioni problematiche e a riconoscere, gestire, segnalare e monitorare episodi legati ad un utilizzo scorretto degli strumenti.

L'E-policy ha l'obiettivo di esprimere la nostra visione educativa e proposta formativa, in riferimento alle tecnologie digitali. Nello specifico:

- l'approccio educativo alle tematiche connesse alle "competenze digitali", alla privacy, alla sicurezza online e all'uso delle tecnologie digitali nella didattica e nel percorso educativo;
- le norme comportamentali e le procedure di utilizzo delle Tecnologie dell'Informazione e della Comunicazione (ICT) in ambiente scolastico;
- le misure per la prevenzione e la sensibilizzazione di comportamenti on-line a rischio;
- le misure per la rilevazione, segnalazione e gestione delle situazioni rischiose legate ad un uso non corretto delle tecnologie digitali.

Argomenti del Documento

1. **Presentazione dell'ePolicy**

1. Scopo dell'ePolicy
2. Ruoli e responsabilità
3. Un'informativa per i soggetti esterni che erogano attività educative nell'Istituto
4. Condivisione e comunicazione dell'ePolicy all'intera comunità scolastica
5. Gestione delle infrazioni alla ePolicy
6. Integrazione dell'ePolicy con regolamenti esistenti
7. Monitoraggio dell'implementazione dell'ePolicy e suo aggiornamento

2. **Formazione e curriculum**

1. Curriculum sulle competenze digitali per gli studenti
2. Formazione dei docenti sull'utilizzo e l'integrazione delle TIC (Tecnologie dell'Informazione e della Comunicazione) nella didattica
3. Formazione dei docenti sull'utilizzo consapevole e sicuro di Internet e delle tecnologie digitali
4. Sensibilizzazione delle famiglie e Patto di corresponsabilità

3. **Gestione dell'infrastruttura e della strumentazione ICT (Information and Communication Technology) della e nella scuola**

1. Protezione dei dati personali
2. Accesso ad Internet
3. Strumenti di comunicazione online
4. Strumentazione personale

4. **Rischi on line: conoscere, prevenire e rilevare**

1. Sensibilizzazione e prevenzione
2. Cyberbullismo: che cos'è e come prevenirlo
3. Hate speech: che cos'è e come prevenirlo
4. Dipendenza da Internet e gioco online
5. Sexting
6. Adescamento online
7. Pedopornografia

5. **Segnalazione e gestione dei casi**

1. Cosa segnalare
2. Come segnalare: quali strumenti e a chi
3. Gli attori sul territorio per intervenire
4. Allegati con le procedure

Perché è importante dotarsi di una E-policy?

Attraverso l'E-policy il nostro Istituto si vuole dotare di uno strumento operativo a cui tutta la comunità educante dovrà fare riferimento, al fine di assicurare un approccio alla tecnologia che sia consapevole, critico ed efficace, e al fine di sviluppare, attraverso specifiche azioni, una conoscenza delle opportunità e dei rischi connessi

all'uso di Internet.

L' E-policy fornisce, quindi, delle linee guida per garantire il benessere in Rete, definendo regole di utilizzo delle TIC a scuola e ponendo le basi per azioni formative e educative su e con le tecnologie digitali, oltre che di sensibilizzazione su un uso consapevole delle stesse.

La situazione di pandemia da Covid19 ha messo la comunità scolastica di fronte alle TIC e alla rete in una maniera tale che molti si sono trovati impreparati.

Tutto ciò rende ancora più importante e impellente l'adozione di una ePolicy che chiarisca a tutta la comunità scolastica potenzialità, rischi e regole dell'uso della rete per la didattica e non solo.

1.2 - Ruoli e responsabilità

Affinché l'E-policy sia davvero uno strumento operativo efficace per la scuola e tutta la comunità educante è necessario che ognuno, secondo il proprio ruolo, s'impegni nell'attuazione e promozione di essa.

Il **Dirigente scolastico** è garante della sicurezza, anche online, di tutti i membri della comunità scolastica. Promuove la cultura della sicurezza online e dà il proprio contributo all'organizzazione, insieme al docente referente sulle tematiche del bullismo/cyberbullismo, di corsi di formazione specifici per tutte le figure scolastiche sull'utilizzo positivo e responsabile delle TIC. Il Dirigente Scolastico ha la responsabilità di gestire ed intervenire nei casi di gravi episodi di bullismo, cyberbullismo ed uso improprio delle tecnologie digitali. Promuove la cultura della sicurezza online e dà il proprio contributo all'organizzazione, insieme al docente referente sulle tematiche del bullismo/cyberbullismo, di corsi di formazione specifici per tutte le figure scolastiche sull'utilizzo positivo e responsabile delle TIC. Il Dirigente Scolastico ha la responsabilità di gestire ed intervenire nei casi di gravi episodi di bullismo, cyberbullismo ed uso improprio delle tecnologie digitali.

L'**animatore digitale** supporta il personale scolastico da un punto di vista non solo tecnico-

informatico, ma anche in riferimento ai rischi online, alla protezione e gestione dei dati personali. È promotore di percorsi di formazione interna all'Istituto negli ambiti di sviluppo della "scuola digitale" (con riferimento, ad esempio, allo sviluppo delle competenze digitali previste anche nell'ambito dell'educazione civica); monitora e rileva eventuali episodi o problematiche connesse all'uso delle TIC a scuola. Ha il compito di controllare che gli utenti autorizzati accedano alla rete della scuola con

apposita password, per scopi istituzionali e consentiti (istruzione e formazione).

Il Referente bullismo e cyberbullismo: “Ogni Istituto scolastico, nell’ambito della propria autonomia, individua fra i docenti un referente con il compito di coordinare le iniziative di prevenzione e di contrasto del cyberbullismo” (Art. 4 Legge n.71/2017, “Disposizioni a tutela dei minori per la prevenzione e il contrasto del fenomeno del cyberbullismo” (permalink - file 1 LEGGE 71_2017 in allegato). Tale figura ha il compito di coordinare e promuovere iniziative specifiche per la prevenzione e il contrasto del bullismo e del cyberbullismo. A tal fine, può avvalersi della collaborazione delle Forze di polizia, delle associazioni e dei centri di aggregazione giovanile del territorio. Ove possibile coinvolge, con progetti e percorsi formativi ad hoc, studenti, colleghi e genitori.

I **Docenti** hanno un ruolo centrale nel diffondere la cultura dell’uso responsabile delle TIC e della Rete. In questo senso hanno la possibilità di intervenire a vari livelli per esempio:

- integrano parti del curriculum della propria disciplina con approfondimenti ad hoc. promuovono, laddove possibile, l’uso delle tecnologie digitali nella didattica.
- accompagnano e supportano gli studenti e le studentesse nelle attività di apprendimento e nei laboratori che prevedono l’uso della LIM o di altri dispositivi tecnologici che si connettono alla Rete.
- segnalano al Dirigente Scolastico qualunque problematica, violazione o abuso, anche online, che vede coinvolti studenti e studentesse.

Il **personale Amministrativo, Tecnico e Ausiliario (ATA)** svolge funzioni miste, ossia di tipo amministrativo, contabile, gestionale e di sorveglianza connesse all’attività delle istituzioni scolastiche, in collaborazione con il dirigente scolastico e con il personale docente tutto. Diverse figure che, in sinergia, si occupano ciascuno per la propria funzione, del funzionamento dell’Istituto scolastico che passa anche attraverso lo sviluppo della cultura digitale e dell’organizzazione del tempo scuola. Esiste, cioè, un concreto coinvolgimento del personale ATA nell’applicazione della legge 107/15 (“La Buona Scuola”) che concerne non solo il tempo scuola e il potenziamento dell’offerta formativa, ma anche le attività di formazione e autoformazione in tema di bullismo e cyberbullismo. Il personale ATA segnala comportamenti non adeguati e/o episodi di bullismo/cyberbullismo, insieme ad altre figure raccoglie, verifica e valuta le informazioni inerenti a possibili casi di bullismo/cyberbullismo.

Gli **Studenti e le Studentesse**, in relazione al proprio grado di maturità e consapevolezza raggiunta, utilizzano al meglio le tecnologie digitali in coerenza con quanto richiesto dai docenti; con il supporto della scuola imparano a tutelarsi online, tutelare i/le propri/e compagni/e e rispettarli/le; partecipano attivamente a progetti ed attività che riguardano l’uso positivo delle TIC e della Rete e si fanno promotori di quanto appreso anche attraverso possibili percorsi di peer education.

I **Genitori**, in continuità con l'Istituto scolastico, sono partecipi e attivi nelle attività di promozione ed educazione sull'uso consapevole delle TIC e della Rete, nonché sull'uso responsabile dei device personali; si relazionano in modo costruttivo con i docenti sulle linee educative che riguardano le TIC e la Rete e comunicano con loro circa i problemi rilevati quando i/le propri/e figli/e non usano responsabilmente le tecnologie digitali o Internet. Accettano e condividano quanto scritto nell'ePolicy dell'Istituto.

Gli **Enti educativi esterni e le associazioni** che entrano in relazione con la scuola si conformano alla politica della stessa riguardo all'uso consapevole della Rete e delle TIC. Promuovono, inoltre, comportamenti sicuri, la sicurezza online e assicurano la protezione degli studenti e delle studentesse durante le attività che si svolgono insieme.

1.3 - Un'informativa per i soggetti esterni che erogano attività educative nell'Istituto

Tutti gli attori che entrano in relazione educativa con gli studenti e le studentesse devono: mantenere sempre un elevato profilo personale e professionale, eliminando atteggiamenti inappropriati, essere guidati dal principio di interesse superiore del minore, ascoltare e prendere in seria considerazione le opinioni ed i desideri dei minori, soprattutto se preoccupati o allertati per qualcosa.

Sono vietati i comportamenti irrispettosi, offensivi o lesivi della privacy, dell'intimità e degli spazi personali degli studenti e delle studentesse oltre che quelli legati a tollerare o partecipare a comportamenti di minori che sono illegali, o abusivi o che mettano a rischio la loro sicurezza.

Tutti gli attori esterni sono tenuti a conoscere e rispettare le regole del nostro Istituto dove sono esplicitate le modalità di utilizzo dei propri dispositivi personali (smartphone, tablet, pc, etc.) e quelli in dotazione della scuola, evitando un uso improprio o comunque deontologicamente scorretto durante le attività con gli studenti e le studentesse. Esiste l'obbligo di rispettare la privacy, soprattutto dei soggetti minorenni, in termini di fotografie, immagini, video o scambio di contatti personali (numero, mail, chat, profili di social network).

La scuola si propone di redigere un'informativa, conforme alle finalità dell'ePolicy che dovrebbe svilupparsi nei seguenti punti:

- Premessa e obiettivi dell'informativa.

- Destinatari (organizzazioni e soggetti esterni).
 - Ambiti di applicazione (il progetto specifico o delle attività) e Ruoli (individuare i docenti di riferimento del progetto specifico o delle attività).
 - Regolamento / Codice di comportamento.
 - Procedure di segnalazione (allegando eventuali moduli di segnalazione).
 - Provvedimenti nel caso di:

omessa segnalazione

comportamenti in violazione del codice di comportamento.
-

1.4 - Condivisione e comunicazione dell'ePolicy all'intera comunità scolastica

Il documento di E-policy viene condiviso con tutta la comunità educante, ponendo al centro gli studenti e le studentesse e sottolineando compiti, funzioni e attività reciproche. È molto importante che ciascun attore scolastico (dai docenti agli/le studenti/esse) si faccia a sua volta promotore del documento.

L'E-policy viene condivisa e comunicata al personale, agli studenti e alle studentesse, alla comunità scolastica attraverso:

- la pubblicazione del documento sul sito istituzionale della scuola;
- il Patto di Corresponsabilità, che deve essere sottoscritto dalle famiglie e rilasciato alle stesse all'inizio dell'anno scolastico;

Il documento è approvato dal Collegio dei Docenti e dal Consiglio di Istituto e viene esposto in versione semplificata negli spazi che dispongono di pc collegati alla Rete o comunque esposto in vari punti spaziali dell'Istituto.

Gli studenti e le studentesse vengono informati sul fatto che sono monitorati e supportati nella navigazione on line, negli spazi della scuola e sulle regole di condotta da tenere in Rete.

L'istituto redigerà una versione semplificata dell'ePolicy per gli utenti della scuola secondaria e per le famiglie.

Verrà redatta anche una versione semplificata child-friendly del documento per gli

alunni della primaria.

Tutti i documenti verranno pubblicati sul sito dell'istituto e sul registro elettronico.

Copie delle versioni semplificate verranno affisse in punti strategici dei vari plessi scolastici.

1.5 - Gestione delle infrazioni alla ePolicy

La scuola gestirà le infrazioni all'E-policy attraverso azioni educative e/o sanzioni, qualora fossero necessarie, valutando i diversi gradi di gravità di eventuali violazioni.

L'istituto si propone di approvare le modifiche ai regolamenti nel prossimo anno scolastico.

1.6 - Integrazione dell'ePolicy con Regolamenti esistenti

Il Regolamento dell'Istituto Scolastico viene aggiornato con specifici riferimenti all'E-policy, così come anche il Patto di Corresponsabilità, in coerenza con le Linee Guida Miur e le indicazioni normative generali sui temi in oggetto.

L'istituto si propone di approvare le modifiche ai regolamenti nel prossimo anno scolastico.

1.7 - Monitoraggio dell'implementazione della ePolicy e suo aggiornamento

L'E-policy viene aggiornata periodicamente e quando si verificano cambiamenti significativi in riferimento all'uso delle tecnologie digitali all'interno della scuola. Le modifiche del documento saranno discusse con tutti i membri del personale docente. Il monitoraggio del documento sarà realizzato a partire da una valutazione della sua efficacia in riferimento agli obiettivi specifici che lo stesso si pone.

Al fine di monitorare e migliorare l'ePolicy verrà approntato un questionario per acquisire i feedback relativi alla percezione e all'efficacia dell'ePolicy in tutta la comunità scolastica.


Il nostro piano d'azioni

Azioni da svolgere entro un'annualità scolastica:

- Organizzare 1 evento di presentazione del progetto Generazioni Connesse rivolto agli studenti
- Organizzare 1 evento di presentazione del progetto Generazioni Connesse rivolto ai docenti

Azioni da svolgere nei prossimi 3 anni:

- Organizzare incontri per la consultazione degli studenti/studentesse sui temi dell'ePolicy per cui si evidenzia la necessità di regolamentare azioni e comportamenti.
- Organizzare uno o più eventi o attività volti a presentare il progetto e consultare i genitori dell'Istituto per la stesura finale dell'ePolicy.
- Organizzare 1 evento di presentazione del progetto Generazioni Connesse rivolto agli studenti
- Organizzare 1 evento di presentazione del progetto Generazioni Connesse rivolto ai docenti
- Organizzare 1 evento di presentazione del progetto Generazioni Connesse rivolto ai genitori
- Organizzare 1 evento di presentazione e conoscenza dell'ePolicy rivolto agli studenti
- Organizzare 1 evento di presentazione e conoscenza dell'ePolicy rivolto ai docenti
- Organizzare 1 evento di presentazione e conoscenza dell'ePolicy rivolto ai genitori



Capitolo 2 - Formazione e curriculum

2.1. Curriculum sulle competenze digitali per gli studenti

I ragazzi usano la Rete quotidianamente, talvolta in modo più “intuitivo” ed “agile” rispetto agli adulti, ma non per questo sono dotati di maggiori “competenze digitali”.

Infatti, “la competenza digitale presuppone l’interesse per le tecnologie digitali e il loro utilizzo con dimestichezza e spirito critico e responsabile per apprendere, lavorare e partecipare alla società. Essa comprende l’alfabetizzazione informatica e digitale, la comunicazione e la collaborazione, l’alfabetizzazione mediatica, la creazione di contenuti digitali (inclusa la programmazione), la sicurezza (compreso l’essere a proprio agio nel mondo digitale e possedere competenze relative alla cybersicurezza), le questioni legate alla proprietà intellettuale, la risoluzione di problemi e il pensiero critico” ([“Raccomandazione del Consiglio europeo relativa alla competenze chiave per l’apprendimento permanente”](#), C189/9, p.9).

Per questo la scuola si impegna a portare avanti percorsi volti a promuovere tali competenze, al fine di educare gli studenti e le studentesse verso un uso consapevole e responsabile delle tecnologie digitali. Ciò avverrà attraverso la progettazione e implementazione di un curriculum digitale.

L’istituto si propone di sviluppare nei propri studenti le seguenti competenze mediante opportune integrazioni dei programmi delle singole discipline e tramite l’organizzazione di eventi anche richiedendo l’intervento di risorse esterne.

Tutto ciò verrà modulato sull’ordine di scuola e sull’età degli alunni. Verranno privilegiati gli interventi sulle classi della scuola secondaria e sulle classi IV e V della scuola primaria.

- Netiquette - termine che in internet indica il complesso delle regole di comportamento rivolte a favorire il reciproco rispetto tra gli utenti:

Essere educato, non utilizzare comportamenti inappropriati, mantenere le informazioni personali private;

Conoscere le conseguenze disciplinari della scuola, civili e penali conseguenti a

infrazioni inerente un utilizzo scorretto degli smartphone e contrario alla presente ePolicy o al regolamento di istituto;

Capire i rischi personali e per altri legati alla pubblicazione di foto o video di altri senza il necessario permesso essere consapevoli che qualsiasi materiale scritto, pubblicato e postato sui social è sempre tracciabile, rintracciabile e di difficile rimozione dalla rete.

Capire che condividere un contenuto improprio o offensivo costituisce una violazione alla stregua di scriverlo; comprendere i rischi della frequentazione con “amicizie” on-line di cui è impossibile accertare l'identità;

Capire i rischi connessi alla divulgazione di informazioni e abitudini personali e informazioni di contatto;

Comprendere l'impatto di bullismo online, sexting, grooming e sapere come cercare aiuto se sono in pericolo;

Sapere come segnalare eventuali abusi tra cui il bullismo on-line e conoscere le figure a cui far riferimento (docenti, ai genitori) se si verificano problemi relativi alle tecnologie e all'utilizzo della rete Internet;

Utilizzare con attenzione Internet per garantire che si adatti alla loro età e supporti gli obiettivi di apprendimento per le aree curriculari specifiche;

Comprendere la necessità di analizzare e valutare le fonti delle informazioni reperite in rete per poterne stabilire l'attendibilità;

Sviluppare una serie di strategie per valutare e verificare le informazioni prima di accettarne l'esattezza;

Sapere come effettuare restringere e/o affinare una ricerca.

2.2 - Formazione dei docenti sull'utilizzo e l'integrazione delle TIC (Tecnologie dell'Informazione e della Comunicazione) nella didattica

È fondamentale che i docenti tutti siano formati ed aggiornati sull'uso corretto, efficace ed efficiente delle TIC nella didattica, al fine di usarle in modo integrativo ed inclusivo.

Ciò si rende necessario per fornire agli studenti e alle studentesse modelli di utilizzo

positivo, critico e specifico delle nuove tecnologie e per armonizzare gli apprendimenti.

La formazione del corpo docente verrà organizzata su due livelli: interno ed esterno. A livello interno, nel PTOF si prevede che una parte della formazione in servizio sia dedicata proprio all'uso e all'inserimento delle TIC nella didattica e ai temi informatici in generale. Tale formazione è svolta o da docenti dell'Istituto con formazione specifica o organizzando conferenze tenute da esperti esterni per permettere una adeguata formazione agli insegnanti stessi.

Per quanto riguarda la formazione esterna, la scuola assicura tempestiva e capillare informazione su corsi, convegni e seminari che riguardino tali argomenti, cercando altresì di agevolare il personale che intenda parteciparvi.

2.3 - Formazione dei docenti sull'utilizzo consapevole e sicuro di Internet e delle tecnologie digitali

La scuola si impegna a promuovere percorsi formativi per gli insegnanti sul tema dell'uso consapevole delle tecnologie digitali e della prevenzione dei rischi online. Ciò avverrà tramite specifici momenti di aggiornamento che, con cadenza, verranno organizzati dall'Istituto scolastico con la collaborazione del personale specializzato interno (animatore digitale, referente bullismo e cyberbullismo) e se necessario del personale esterno (professionisti qualificati), con il supporto della rete scolastica del territorio (USR, Osservatori regionali sul bullismo, scuole Polo, etc...), delle amministrazioni comunali, dei servizi socio-educativi e delle associazioni presenti.

La formazione in ingresso e in servizio è senza dubbio il cardine per assicurare l'adeguatezza della professionalità docente ai bisogni formativi ed educativi degli studenti.

Prioritario, infatti, appare il coinvolgimento degli insegnanti ai quali vanno rivolti moduli di formazione che rafforzino le competenze necessarie a individuare tempestivamente eventuali risvolti psicologici conseguenti all'uso distorto delle nuove tecnologie e alla violenza in contesti faccia a faccia.

La scuola partecipa al programma generazioni connesse e aderisce a iniziative quali il Safer Internet Day come momento di riflessione per tutta la comunità scolastica.

2.4. - Sensibilizzazione delle famiglie e integrazioni al Patto di Corresponsabilità

Nella prevenzione dei rischi connessi ad un uso non consapevole delle TIC, così come nella promozione di un loro uso positivo e capace di coglierne le opportunità, è necessaria la collaborazione di tutti gli attori educanti, ognuno secondo i propri ruoli e le proprie responsabilità. Scuola e famiglia devono rinforzare l'alleanza educativa e promuovere percorsi educativi continuativi e condivisi per accompagnare insieme ragazzi/e e bambini/e verso un uso responsabile e arricchente delle tecnologie digitali, anche in una prospettiva lavorativa futura. L'Istituto garantisce la massima informazione alle famiglie di tutte le attività e iniziative intraprese sul tema delle tecnologie digitali, previste dall'ePolicy e dal suo piano di azioni, anche attraverso l'aggiornamento, oltre che del regolamento scolastico, anche del "Patto di corresponsabilità" e attraverso una sezione dedicata sul sito web dell'Istituto.

L'Istituto darà ampia diffusione, del presente documento di Policy e-safety per consentire alle famiglie una piena conoscenza del regolamento sull'utilizzo delle nuove tecnologie all'interno dell'istituto e favorire un'attiva collaborazione tra la scuola e le famiglie sui temi della prevenzione dei rischi connessi a un uso non consapevole e critico del digitale, inoltre s'impegna a condividere materiali dedicati agli alunni e alle famiglie come guide in formato pdf e video, che possano fornire spunti di approfondimento.

Il nostro piano d'azioni

AZIONI (da sviluppare nell'arco dell'anno scolastico 2021/2022)

Scegliere almeno 1 di queste azioni

- Effettuare un'analisi del fabbisogno formativo su un campione di studenti e studentesse in relazione alle competenze digitali.
- Effettuare un'analisi del fabbisogno formativo del corpo docente sull'utilizzo e l'integrazione delle TIC nella didattica.
- Effettuare un'analisi del fabbisogno formativo del corpo docente sull'utilizzo consapevole e sicuro di Internet e delle tecnologie digitali.
- Organizzare incontri con esperti per i genitori sull'educazione alla

cittadinanza digitale.

AZIONI (da sviluppare nell'arco dei tre anni scolastici successivi)

Scegliere almeno 1 di queste azioni

- Organizzare e promuovere per il corpo docente incontri formativi sull'utilizzo e l'integrazione delle TIC nella didattica.
- Organizzare e promuovere per il corpo docente incontri formativi sull'utilizzo consapevole e sicuro di Internet e delle tecnologie digitali.

Capitolo 3 - Gestione dell'infrastruttura e della strumentazione ICT della e nella scuola

3.1 - Protezione dei dati personali

“Le scuole sono chiamate ogni giorno ad affrontare la sfida più difficile, quella di educare le nuove generazioni non solo alla conoscenza di nozioni basilari e alla trasmissione del sapere, ma soprattutto al rispetto dei valori fondanti di una società. Nell'era di Internet e in presenza di nuove forme di comunicazione questo compito diventa ancora più cruciale. È importante riaffermare quotidianamente, anche in ambito scolastico, quei principi di civiltà, come la riservatezza e la dignità della persona, che devono sempre essere al centro della formazione di ogni cittadino”.

(cfr. <http://www.garanteprivacy.it/scuola>).

Ogni giorno a scuola vengono trattati numerosi dati personali sugli studenti e sulle loro famiglie. Talvolta, tali dati possono riguardare informazioni sensibili, come problemi sanitari o particolari disagi sociali. Il “corretto trattamento dei dati personali” a scuola è condizione necessaria per il rispetto della dignità delle persone, della loro identità e del loro diritto alla riservatezza. Per questo è importante che le istituzioni scolastiche, durante lo svolgimento dei loro compiti, rispettino la privacy, tutelando i dati personali dei soggetti coinvolti, in particolar modo quando questi sono minorenni.

La protezione dei dati personali è un diritto fondamentale dell'individuo ai sensi della Carta dei diritti fondamentali dell'Unione europea (art. 8), tutelato dal Regolamento (UE) 2016/679 del Parlamento europeo e del Consiglio, del 27 aprile 2016 (relativo alla protezione delle persone fisiche con riguardo al trattamento dei dati personali, nonché alla libera circolazione di tali dati).

Anche le scuole, quindi, hanno oggi l'obbligo di adeguarsi al cosiddetto GDPR (General Data Protection Regulation) e al D.Lgs. 10 agosto 2018, n. 101, entrato in vigore lo scorso 19 settembre.

In questo paragrafo dell'ePolicy affrontiamo tale problematica, con particolare

riferimento all'uso delle tecnologie digitali, e indichiamo le misure che la scuola intende attuare per garantire la tutela della privacy e il diritto alla riservatezza di tutti i soggetti coinvolti nel processo educativo, con particolare attenzione ai minori. A tal fine, l'Istituto allega alla presente ePolicy i modelli di liberatoria da utilizzare e conformi alla normativa vigente, in materia di protezione dei dati personali.

In costante adeguamento al GDPR (General Data Protection Regulation) e al D. Lgs. 10 agosto 2018, n. 101 l'istituto scolastico:

Redige e mantiene un registro dei trattamenti dei dati: sia per il titolare che per il responsabile dei trattamenti.

Valuta i rischi sulla privacy: (definita nel regolamento Data Protection Impact Assessment o PIA) relativamente ad alcune tipologie di trattamento dei dati sensibili.

Le istituzioni scolastiche pubbliche e private possono trattare anche dati sensibili, come ad esempio dati relativi alle origini razziali per favorire l'integrazione degli/le alunni/e, dati relativi alle convinzioni religiose, al fine di garantire la libertà di culto, e dati relativi alla salute per adottare misure di sostegno degli/le alunni/e, come i dati vaccinali con le Asl. Effettua analisi di processo sulla raccolta/gestione del consenso.

A titolo di esempio:

verifica che la richiesta di consenso sia chiaramente distinguibile da altre richieste o dichiarazioni rivolte all'interessato (art. 7.2), per esempio, all'interno di modulistica o sul proprio sito web istituzionale.

Presta attenzione alla formula utilizzata per chiedere il consenso: deve essere comprensibile, semplice e chiara (art. 7.2). I soggetti pubblici non devono, di regola, chiedere il consenso per il trattamento dei dati personali, ma devono ad esempio adeguare tutta la modulistica al Regolamento UE 2016/679 e predisporre una lettera di incarico per il trattamento dei dati al personale ATA, ai collaboratori scolastici e ai docenti.

Adotta idonee misure tecniche e organizzative per garantire la sicurezza dei trattamenti: analisi del sito web istituzionale di riferimento con proposte volte a migliorare la sicurezza e la protezione dei dati trattati.

3.2 - Accesso ad Internet

1. *L'accesso a Internet è diritto fondamentale della persona e condizione per il suo pieno sviluppo individuale e sociale.*
2. *Ogni persona ha eguale diritto di accedere a Internet in condizioni di parità, con modalità tecnologicamente adeguate e aggiornate che rimuovano ogni ostacolo di ordine economico e sociale.*
3. *Il diritto fondamentale di accesso a Internet deve essere assicurato nei suoi presupposti sostanziali e non solo come possibilità di collegamento alla Rete.*
4. *L'accesso comprende la libertà di scelta per quanto riguarda dispositivi, sistemi operativi e applicazioni anche distribuite.*
5. *Le Istituzioni pubbliche garantiscono i necessari interventi per il superamento di ogni forma di divario digitale tra cui quelli determinati dal genere, dalle condizioni economiche oltre che da situazioni di vulnerabilità personale e disabilità.*

Così recita l'art. 2 della Dichiarazione dei diritti di Internet, elaborata dalla Commissione per i diritti e i doveri in Internet, commissione costituita il 27 ottobre 2014 presso la Camera dei Deputati dalla presidente Laura Boldrini e presieduta da Stefano Rodotà. Inoltre, il 30 aprile 2016 era entrato in vigore il Regolamento UE del Parlamento Europeo e del Consiglio del 25 novembre 2015, che stabilisce le "misure riguardanti l'accesso a un'Internet aperto e che modifica la direttiva 2002/22/CE relativa al servizio universale e ai diritti degli utenti in materia di reti e di servizi di comunicazione elettronica e il regolamento (UE) n. 531/2012 relativo al roaming sulle reti pubbliche di comunicazioni mobili all'interno dell'Unione".

Il diritto di accesso a Internet è dunque presente nell'ordinamento italiano ed europeo e la scuola dovrebbe essere il luogo dove tale diritto è garantito, anche per quegli studenti che non dispongono della Rete a casa. In modo coerente il PNSD (Piano Nazionale Scuola Digitale) ha tra gli obiettivi quello di "fornire a tutte le scuole le condizioni per l'accesso alla società dell'informazione e fare in modo che il "diritto a Internet" diventi una realtà, a partire dalla scuola".

Questo perché le tecnologie da un lato contribuiscono a creare un ambiente che può rendere la scuola aperta, flessibile e inclusiva, dall'altro le consentono di adeguarsi ai cambiamenti della società e del mercato del lavoro, puntando a sviluppare una cultura digitale diffusa che deve iniziare proprio a scuola.

Al momento l'accesso alla rete interna della scuola è consentito con i propri dispositivi solo a personale docente.

Nei due plessi della scuola secondaria sono presenti aule di informatica con rispettive 15 e 26 postazioni.

Gli alunni possono utilizzare l'aula di informatica e i PC presenti nelle aule solo dietro autorizzazione del docente.

3.3 - Strumenti di comunicazione online

Le tecnologie digitali sono in grado di ridefinire gli ambienti di apprendimento, supportando la comunicazione a scuola e facilitando un approccio sempre più collaborativo. L'uso degli strumenti di comunicazione online a scuola, al fianco di quelli più tradizionali, ha l'obiettivo di rendere lo scambio comunicativo maggiormente interattivo e orizzontale. Tale uso segue obiettivi e regole precise correlati alle caratteristiche, funzionalità e potenzialità delle tecnologie digitali.

Lo strumento per le comunicazioni ufficiali è il registro elettronico.

L'istituto scoraggia l'utilizzo di whatsapp o altri canali di messaggistica istantanea tra docenti e alunni o genitori.

Nel periodo di sospensione didattica legato all'emergenza Covid-19 I contatti con gli alunni sono stati mantenuti oltre che tramite registro elettronico tramite mail fornite dai genitori.

L'attivazione della piattaforma Google Suite for Education ha permesso agli alunni di disporre di un account email personale gestito dalla scuola.

3.4 - Strumentazione personale

I dispositivi tecnologici sono parte integrante della vita personale di ciascuno, compresa quella degli/le studenti/esse e dei docenti (oltre che di tutte le figure professionali che a vario titolo sono inseriti nel mondo della scuola), ed influenzano necessariamente anche la didattica e gli stili di apprendimento. Comprendere il loro utilizzo e le loro potenzialità innovative, diventa di cruciale importanza, anche considerando il quadro di indirizzo normativo esistente e le azioni programmatiche, fra queste il Progetto Generazioni Connesse e il più ampio PNSD.

La presente **ePolicy** contiene indicazioni, revisioni o eventuali integrazioni di Regolamenti già esistenti che disciplinano l'uso dei dispositivi personali in classe, a seconda dei vari usi, anche in considerazione dei dieci punti del Miur per l'uso dei dispositivi mobili a scuola (BYOD, "Bring your own device").

Risulta fondamentale per la comunità scolastica aprire un dialogo su questa tematica e riflettere sulle possibilità per l'Istituto di dotarsi di una regolamentazione condivisa e

specifica che tratti tali aspetti, considerando aspetti positivi ed eventuali criticità nella e per la didattica.

Come espresso nel Patto di corresponsabilità, i telefoni cellulari, non verranno utilizzati durante le lezioni scolastiche. Nella scuola primaria si chiede alle famiglie di non lasciare tali dispositivi ad alunne e alunni; nella scuola secondaria di primo grado all'ingresso in aula, dopo l'appello, la componente studentesca deposita telefoni e altri dispositivi dentro un armadietto/contenitore appositamente collocato in classe. Durante l'emergenza sanitaria, agli alunni è stato richiesto di spegnere il telefono cellulare al momento dell'entrata a scuola e di conservarlo spento all'interno dello zaino. Se uno studente viola questa policy, il dispositivo verrà in tutti i casi confiscato e lo si terrà in un luogo sicuro in ufficio di segreteria. I dispositivi mobili saranno rilasciati solo ai genitori/tutore con delega.

Nel caso in cui debbano comunicare con la famiglia durante l'orario scolastico, alunne e alunni possono usare gratuitamente la linea fissa della scuola rivolgendosi a un operatore.

Ai sensi della Direttiva Ministeriale n. 30 del 15 marzo 2007, con la condivisione della presente Policy, "le famiglie si assumono l'impegno di rispondere direttamente dell'operato dei propri figli nel caso in cui, ad esempio, gli stessi arrechino danni ad altre persone" a seguito di violazioni della presente policy". Informerà inoltre gli alunni che l'utilizzo non consentito/non corretto dei dispositivi suddetti negli ambienti scolastici può configurarsi come violazione della privacy. È quindi perseguibile per legge, oltre che sanzionabile secondo il regolamento scolastico.

Alunni con bisogni educativi speciali devono avere la possibilità di utilizzare in classe i propri dispositivi personali, pc e tablet compresi, come strumenti compensativi, anche con accesso a internet. Gli insegnanti avranno cura di vigilare sul corretto utilizzo di tali dispositivi.

Il nostro piano d'azioni

AZIONI (da sviluppare nell'arco dell'anno scolastico 2021/2022).

Scegliere almeno 1 di queste azioni:

- Organizzare uno o più eventi o attività volti a formare gli studenti e le studentesse dell'Istituto sul tema delle tecnologie digitali e della protezione dei dati personali
- Organizzare uno o più eventi o attività volti a formare gli studenti e

le studentesse dell'Istituto sui temi dell'accesso ad Internet e dell'uso sicuro delle tecnologie digitali (cybersecurity)

AZIONI (da sviluppare nell'arco dei tre anni scolastici successivi).

Scegliere almeno 1 di queste azioni:

- Organizzare uno o più eventi o attività volti a consultare i docenti dell'Istituto per redigere o integrare indicazioni/regolamenti sull'uso dei dispositivi digitali personali.
- Organizzare uno o più eventi o attività volti a formare il personale adulto dell'Istituto sul tema delle tecnologie digitali e della protezione dei dati personali
- Organizzare uno o più eventi o attività volti a formare gli studenti e le studentesse dell'Istituto sul tema delle tecnologie digitali e della protezione dei dati personali
- Organizzare uno o più eventi o attività volti a formare gli studenti e le studentesse dell'Istituto sui temi dell'accesso ad Internet e dell'uso sicuro delle tecnologie digitali (cybersecurity)

Capitolo 4 - Rischi on line: conoscere, prevenire e rilevare

4.1 - Sensibilizzazione e Prevenzione

Il rischio online si configura come la possibilità per il minore di:

- commettere azioni online che possano danneggiare se stessi o altri;
- essere una vittima di queste azioni;
- osservare altri commettere queste azioni.

È importante riconoscere questi fenomeni e saperli distinguere tra loro in modo da poter poi adottare le strategie migliori per arginarli e contenerli, ma è altrettanto importante sapere quali sono le possibili strategie da mettere in campo per ridurre la possibilità che questi fenomeni avvengano. Ciò è possibile lavorando su aspetti di ampio raggio che possano permettere una riduzione dei fattori di rischio e di conseguenza una minore probabilità che i ragazzi si trovino in situazioni non piacevoli. È importante che abbiano gli strumenti idonei per riconoscere possibili situazioni di rischio e segnalarle ad un adulto di riferimento.

Gli strumenti da adottare per poter ridurre l'incidenza di situazioni di rischio si configurano come interventi di **sensibilizzazione e prevenzione**.

- Nel caso della **sensibilizzazione** si tratta di azioni che hanno come obiettivo quello di innescare e promuovere un cambiamento; l'intervento dovrebbe fornire non solo le informazioni necessarie (utili a conoscere il fenomeno), ma anche illustrare le possibili soluzioni o i comportamenti da adottare.
- Nel caso della **prevenzione** si tratta di un insieme di attività, azioni ed interventi attuati con il fine prioritario di promuovere le competenze digitali ed evitare l'insorgenza di rischi legati all'utilizzo del digitale e quindi ridurre i rischi per la sicurezza di bambine/i e ragazze/i.

Un'attività di sensibilizzazione dovrebbe quindi fornire non solo le informazioni necessarie, ma anche illustrare le possibili soluzioni o comportamenti da adottare. Per prevenzione si intende un insieme molto ampio di strategie che coinvolgono le famiglie e le forze sociali che operano sul territorio al fine di mettere al proprio centro l'educazione formativa dei ragazzi.

Nello specifico il nostro istituto attiverà una serie di misure volte a prevenire e contrastare bullismo e cyberbullismo: -integrare nel curricolo temi legati al corretto utilizzo delle TIC e di Internet; progettare unità didattiche specifiche pianificate a livello di dipartimenti disciplinari; - supportare e implementare la competenza digitale in tutti i ragazzi all'interno delle materie curricolari.

4.2 - Cyberbullismo: che cos'è e come prevenirlo

La legge 71/2017 "Disposizioni a tutela dei minori per la prevenzione ed il contrasto del fenomeno del cyberbullismo", nell'art. 1, comma 2, definisce il cyberbullismo:

"qualunque forma di pressione, aggressione, molestia, ricatto, ingiuria, denigrazione, diffamazione, furto d'identità, alterazione, acquisizione illecita, manipolazione, trattamento illecito di dati personali in danno di minorenni, realizzata per via telematica, nonché la diffusione di contenuti on line aventi ad oggetto anche uno o più componenti della famiglia del minore il cui scopo intenzionale e predominante sia quello di isolare un minore o un gruppo di minori ponendo in atto un serio abuso, un attacco dannoso, o la loro messa in ridicolo".

La stessa legge e le relative **Linee di orientamento per la prevenzione e il contrasto del cyberbullismo** indicano al mondo scolastico ruoli, responsabilità e azioni utili a prevenire e gestire i casi di cyberbullismo. Le linee prevedono:

- formazione del personale scolastico, prevedendo la partecipazione di un proprio referente per ogni autonomia scolastica;
- sviluppo delle competenze digitali, tra gli obiettivi formativi prioritari (L.107/2015);
- promozione di un ruolo attivo degli studenti (ed ex studenti) in attività di peer education;
- previsione di misure di sostegno e rieducazione dei minori coinvolti;
- Integrazione dei regolamenti e del patto di corresponsabilità con specifici riferimenti a condotte di [cyberbullismo](#) e relative sanzioni disciplinari commisurate alla gravità degli atti compiuti;
- Il sistema scolastico deve prevedere azioni preventive ed educative e non solo sanzionatorie.
- **Nomina del Referente per le iniziative di prevenzione e contrasto che:**
 - Ha il compito di coordinare le iniziative di prevenzione e contrasto del [cyberbullismo](#). A tal fine, può avvalersi della collaborazione delle Forze di polizia e delle associazioni e dei centri di aggregazione giovanile del territorio.

- Potrà svolgere un importante compito di supporto al dirigente scolastico per la revisione/stesura di Regolamenti (Regolamento d'istituto), atti e documenti (PTOF, PdM, Rav).

Alcune caratteristiche del cyberbullismo utili per individuare il fenomeno:

L'impatto: la diffusione di materiale tramite Internet è incontrollabile e non è possibile prevederne i limiti (anche se la situazione migliora, video e immagini potrebbero restare online e continuare a diffondersi). Un contenuto offensivo e denigratorio online può, quindi, diventare virale e distruggere in alcuni casi la reputazione della vittima. Nelle situazioni più gravi, le vittime di cyberbullismo si trovano costrette a dover cambiare scuola o addirittura città, ma questo spesso non le aiuta. La Rete, si sa, è ovunque.

La convinzione dell'anonimato: chi offende online potrebbe tentare di rimanere nascosto dietro un nickname e cercare di non essere identificabile. Sentendosi protetti dall'anonimato ci si sente liberi e più forti nel compiere atti denigratori, senza il timore di essere scoperti. È importante tenere bene a mente, però, che quello dell'anonimato è un "falso mito della Rete". Ogni nostra azione online è, infatti, rintracciabile e riconducibile a noi con gli strumenti opportuni o con l'intervento della Polizia Postale. L'anonimato del cyberbullo, inoltre, è anche uno dei fattori che stanno alla base del forte stress percepito dalla vittima, la quale molte volte non può dare né un nome e né un volto al proprio aggressore;

L'assenza di confini spaziali: il cyberbullismo può avvenire ovunque, invadendo anche gli spazi personali e privando l'individuo dei suoi spazi-rifugio. La vittima può essere raggiungibile anche a casa e vive nella costante percezione di non avere vie di fuga. Spegner il cellulare o il computer non basta, così come cancellare tutti i propri profili social. Il solo pensiero che eventuali contenuti denigratori continuino a diffondersi online è doloroso e si accompagna ad un senso costante di rabbia e impotenza.

L'assenza di limiti temporali: può avvenire a ogni ora del giorno e della notte.

L'indebolimento dell'empatia: esistono cellule chiamate neuroni specchio che ci permettono di "leggere" gli altri quando li abbiamo di fronte, capirli e di provare emozioni simili a quelle che loro provano. Quando le interazioni avvengono prevalentemente online la funzione speciale di questi neuroni viene meno. La riduzione di empatia che ne consegue può degenerare nei comportamenti noti messi in atto dai cyberbulli.

Il feedback non tangibile: il cyberbullo non vede in modo diretto le reazioni della vittima e, ancora una volta, ciò riduce fortemente l'empatia e il riconoscimento del danno provocato. Per questo non è mai totalmente consapevole delle conseguenze delle proprie azioni. L'impossibilità di vedere con i propri occhi l'eventuale sofferenza e umiliazione provata dalla vittima fa sì che il tutto venga percepito come "uno

scherzo" divertente a cui partecipare, di cui ridere o a cui essere indifferenti. Inoltre, il cyberbullismo non lascia segni fisici evidenti sulla vittima e si consuma in un contesto virtuale che spesso viene percepito dai ragazzi come non "reale", come un mondo ludico a sé stante. Per questo il fenomeno viene talvolta sottovalutato anche dal mondo adulto, familiare e scolastico. La mediazione tecnologica, infatti, porta ad un certo distanziamento fra aggressore e vittima, causando quello che Bandura ha definito come "disimpegno morale". Si tratta di un indebolimento del controllo morale interno dell'individuo, con la conseguente minimizzazione delle responsabilità individuali. Tale fenomeno vale non solo per il cyberbullo, ma anche per i cosiddetti bystander, ossia coloro che sono spettatori dei fatti.

È possibile suddividere gli atti di cyberbullismo in due grandi gruppi:

cyberbullismo diretto: il bullo utilizza strumenti di messaggistica istantanea (es. sms, mms) che hanno un effetto immediato sulla vittima, poiché diretti esclusivamente a lei.

cyberbullismo indiretto: il bullo fa uso di spazi pubblici della Rete (es. social network, blog, forum) per diffondere contenuti dannosi e diffamatori per la vittima. Tali contenuti possono diventare virali e quindi più pericolosi per la vittima anche da un punto di vista psicologico.

È molto importante sottolineare come il cyberbullismo non sia una problematica che riguarda unicamente vittima e cyberbullo. È un fenomeno sociale e di gruppo. Infatti, centrale è il ruolo delle agenzie educative e di socializzazione (formali e informali) più importanti per gli adolescenti: la famiglia, la scuola, i media, le tecnologie digitali e il gruppo dei pari.

Di seguito, alcuni segnali generali che può manifestare la potenziale vittima di cyberbullismo:

Appare nervosa quando riceve un messaggio o una notifica; Sembra a disagio nell'andare a scuola o finge di essere malata (ha spesso mal di stomaco o mal di testa); Cambia comportamento ed atteggiamento in modo repentino; Mostra ritrosia nel dare informazioni su ciò che fa online; Soprattutto dopo essere stata online, mostra rabbia o si sente depressa; Inizia ad utilizzare sempre meno Pc e telefono (arrivando ad evitarli); Perde interesse per le attività familiari o per le attività extra-scolastiche che prima svolgeva; Il suo rendimento scolastico peggiora.

Nel nostro istituto la referente per il bullismo e cyberbullismo collabora con il personale docente per quanto riguarda la prevenzione del fenomeno; collabora con i docenti, in accordo con il dirigente scolastico, anche per quanto riguarda gli interventi nei casi sospetti e manifesti.

4.3 - Hate speech: che cos'è e come prevenirlo

Il fenomeno di "incitamento all'odio" o "discorso d'odio", indica discorsi (post, immagini, commenti etc.) e pratiche (non solo online) che esprimono odio e intolleranza verso un gruppo o una persona (identificate come appartenente a un gruppo o categoria) e che rischiano di provocare reazioni violente, a catena. Più ampiamente il termine "hate speech" indica un'offesa fondata su una qualsiasi discriminazione (razziale, etnica, religiosa, di genere o di orientamento sessuale, di disabilità, eccetera) ai danni di una persona o di un gruppo.

Tale fenomeno, purtroppo, è sempre più diffuso ed estremamente importante affrontarlo anche a livello educativo e scolastico con l'obiettivo di:

- fornire agli studenti gli strumenti necessari per decostruire gli stereotipi su cui spesso si fondano forme di hate speech, in particolare legati alla razza, al genere, all'orientamento sessuale, alla disabilità;
- promuovere la partecipazione civica e l'impegno, anche attraverso i media digitali e i social network;
- favorire una presa di parola consapevole e costruttiva da parte dei giovani.

A seguire vengono descritte le azioni che il nostro Istituto intende intraprendere in relazione a questa problematica.

Il nostro istituto si propone di sensibilizzare i propri studenti su questa problematica attraverso l'operato dei singoli docenti. In tal senso ai più giovani saranno forniti gli strumenti necessari per decostruire gli stereotipi su cui spesso si fondano forme di hate speech, e promuovere la partecipazione civica e l'impegno. Si attiveranno percorsi di analisi, riflessione critica e costruzione/produzione di percorsi comunicativi positivi, favorendo una presa di parola consapevole e costruttiva da parte dei giovani.

4.4 - Dipendenza da Internet e gioco online

La Dipendenza da Internet fa riferimento all'utilizzo eccessivo e incontrollato di Internet che, al pari di altri comportamenti patologici/dipendenze, può causare o essere associato a isolamento sociale, sintomi da astinenza, problematiche a livello

scolastico e irrefrenabile voglia di utilizzo della Rete.

L'istituto è intenzionato a promuovere azioni di prevenzione attraverso percorsi sul benessere digitale?

La dipendenza da Internet, che può manifestarsi anche attraverso le ore trascorse online a giocare, rappresenta una questione importante per la comunità scolastica che deve attenzionare il fenomeno e fornire gli strumenti agli studenti e alle studentesse affinché questi siano consapevoli dei rischi che comporta l'iperconnessione.

La scuola può insegnare molto da questo punto di vista se integra la tecnologia nella didattica, mostrando un suo utilizzo funzionale che possa rendere più consapevoli i ragazzi e le ragazze delle proprie abitudini online.

Si potrebbe riflettere insieme su: come trascorri il tempo on line? Quando aggiunge valore alla tua vita e quando ti fa perdere tempo? Quale atteggiamento potrei cambiare quando sono online? Che ruolo ha e deve avere la tecnologia (internet o il gioco) nella mia vita?

Allo stesso modo quando parliamo di videogiochi, dobbiamo pensarli non in termini negativi ma di benessere digitale. Sono parte del mondo di studenti e studentesse. E, allora, riflettiamo insieme a ragazzi e ragazze su: quando sono una risorsa? Accedono a contenuti adeguati all'età? A che ora e per quanto tempo li usano? Diventa utile riflettere con i ragazzi e le ragazze rispetto all'uso della tecnologia in termini di qualità e tempo.

Se controlliamo la tecnologia possiamo usarne il pieno potenziale e trarne vantaggi.

Si struttureranno regole condivise e si stipulerà con gli alunni una sorta di "patto" d'aula e, infine, si proporranno delle alternative metodologiche e didattiche valide che abbiano come strumento giochi virtuali d'aula. È importante, quindi, non demonizzare la tecnologia o il gioco, ma cercare di entrare nel mondo degli studenti e delle studentesse, stabilendo chiare e semplici regole di utilizzo.

4.5 - Sexting

Il "sexting" è fra i rischi più diffusi connessi ad un uso poco consapevole della Rete. Il termine indica un fenomeno molto frequente fra i giovanissimi che consiste nello scambio di contenuti medialmente sessualmente espliciti; i/le ragazzi/e lo fanno senza essere realmente consapevoli di scambiare materiale (pedopornografico) che potrebbe arrivare in mani sbagliate e avere conseguenze impattanti emotivamente per i protagonisti delle immagini, delle foto e dei video.

Il sexting (abbreviazione di sex - sesso e texting - messaggiare, inviare messaggi) indica l'invio e/o la ricezione di contenuti (video o immagini) sessualmente espliciti che ritraggono se stessi o gli altri.

Questi contenuti possono diventare materiale di ricatto assumendo la forma di "revenge porn" letteralmente "vendetta porno" fenomeno quest'ultimo che consiste nella diffusione illecita di immagini o di video contenenti riferimenti sessuali diretti al fine di ricattare l'altra parte (la Legge 19 luglio 2019 n. 69, all'articolo 10 ha introdotto in Italia il reato di revenge porn, con la denominazione di diffusione illecita di immagini o di video sessualmente espliciti. Si veda l'articolo 612 ter del codice penale rubricato "Diffusione illecita di immagini o video sessualmente espliciti").

Tra le caratteristiche del fenomeno vi sono principalmente:

- **la fiducia tradita:** chi produce e invia contenuti sessualmente espliciti ripone fiducia nel destinatario, credendo, inoltre, alla motivazione della richiesta (es. prova d'amore richiesta all'interno di una relazione sentimentale);

- **la pervasività con cui si diffondono i contenuti:** in pochi istanti e attraverso una condivisione che diventa virale, il contenuto a connotazione sessuale esplicita può essere diffuso a un numero esponenziale e infinito di persone e ad altrettante piattaforme differenti. Il contenuto, così, diventa facilmente modificabile, scaricabile e condivisibile e la sua trasmissione è incontrollabile; la persistenza del fenomeno: il materiale pubblicato online può permanervi per un tempo illimitato e potrebbe non essere mai definitivamente rimosso. Un contenuto ricevuto, infatti, può essere salvato, a sua volta re-inoltrato oppure condiviso su piattaforme diverse da quelle originarie e/o in epoche successive.

La consapevolezza, o comunque la sola idea di diffusione di contenuti personali, si replica nel tempo e può finire con il danneggiare, sia in termini psicologici che sociali, sia il ragazzo/la ragazza soggetto della foto/del video che colui/coloro che hanno contribuito a diffonderla. Due agiti, quindi, che sono fra loro strettamente legati e che rappresentano veri e propri comportamenti criminali i quali hanno ripercussioni negative sulla vittima in termini di autostima, di credibilità, di reputazione sociale off e on line. A ciò si associano altri comportamenti a rischio, di tipo sessuale ma anche riferibili ad abuso di sostanze o di alcool. I rischi del sexting, legati al revenge porn, possono contemplare: violenza psicosessuale, umiliazione, bullismo, cyberbullismo, molestie, stress emotivo che si riversa anche sul corpo insieme ad ansia diffusa, sfiducia nell'altro/i e depressione.

4.6 - Adescamento online

Il **grooming** (dall'inglese "groom" - curare, prendersi cura) rappresenta una tecnica di manipolazione psicologica che gli adulti potenzialmente abusanti utilizzano per indurre i bambini/e o adolescenti a superare le resistenze emotive e instaurare una relazione intima e/o sessualizzata. Gli adulti interessati sessualmente a bambini/e e adolescenti utilizzano spesso anche gli strumenti messi a disposizione dalla Rete per entrare in contatto con loro.

I luoghi virtuali in cui si sviluppano più frequentemente tali dinamiche sono le chat, anche quelle interne ai giochi online, i social network in generale, le varie app di instant messaging (whatsapp, telegram etc.), i siti e le app di **teen dating** (siti di incontri per adolescenti). Un'eventuale relazione sessuale può avvenire, invece, attraverso webcam o live streaming e portare anche ad incontri dal vivo. In questi casi si parla di adescamento o grooming online.

In Italia l'adescamento si configura come reato dal 2012 (art. 609-undecies - l'adescamento di minorenni) quando è stata ratificata la Convenzione di Lanzarote (legge 172 del 1° ottobre 2012).

A seguire vengono descritte le azioni che il nostro Istituto intende intraprendere per prevenire ed affrontare la delicata problematica dell'adescamento.

Sensibilizzazione sull'esistenza di individui che usano la rete per instaurare relazioni, virtuali o reali, con minorenni e per indurli a comportamenti non adeguati e/o alla prostituzione. Qualora si venga a conoscenza di casi simili, occorre valutarne la fondatezza e avvisare il Dirigente Scolastico per l'intervento delle forze dell'ordine.

4.7 - Pedopornografia

La pedopornografia online è un reato (art. 600-ter comma 3 del c.p.) che consiste nel produrre, divulgare, diffondere e pubblicizzare, anche per via telematica, immagini o video ritraenti bambini/e, ragazzi/e coinvolti/e in comportamenti sessualmente espliciti, **concrete o simulate** o qualsiasi rappresentazione degli organi sessuali a fini soprattutto sessuali.

La legge n. 269 del 3 agosto 1998 "Norme contro lo sfruttamento della prostituzione, della pornografia, del turismo sessuale in danno di minori, quali nuove forme di schiavitù", introduce nuove fattispecie di reato (come ad esempio il turismo sessuale) e, insieme alle successive modifiche e integrazioni contenute nella **legge n. 38 del 6 febbraio 2006** "Disposizioni in materia di lotta contro lo sfruttamento sessuale dei bambini e la pedopornografia anche a mezzo Internet", segna una tappa

fondamentale nella definizione e predisposizione di strumenti utili a contrastare i fenomeni di sfruttamento sessuale a danno di minori. Quest'ultima, introduce, tra le altre cose, il reato di "pornografia minorile virtuale" (artt. 600 ter e 600 quater c.p.) che si verifica quando il materiale pedopornografico rappresenta immagini relative a bambini/e ed adolescenti, realizzate con tecniche di elaborazione grafica non associate, in tutto o in parte, a situazioni reali, la cui qualità di rappresentazione fa apparire come vere situazioni non reali.

Secondo la Legge 172/2012 - Ratifica della Convenzione di Lanzarote (Art 4.) per pornografia minorile si intende ogni rappresentazione, con qualunque mezzo, di un minore degli anni diciotto coinvolto in attività sessuali esplicite, reali o simulate, o qualunque rappresentazione degli organi sessuali di un minore di anni diciotto per scopi sessuali.

In un'ottica di attività preventive, il tema della pedopornografia è estremamente delicato, occorre parlarne sempre in considerazione della maturità, della fascia d'età e selezionando il tipo di informazioni che si possono condividere.

La pedopornografia è tuttavia un fenomeno di cui si deve sapere di più, ed è utile parlarne, in particolare se si vogliono chiarire alcuni aspetti legati alle conseguenze impreviste del sexting.

Inoltre, è auspicabile che possa rientrare nei temi di un'attività di sensibilizzazione rivolta ai genitori e al personale scolastico promuovendo i servizi di Generazioni Connesse: qualora navigando in Rete si incontri materiale pedopornografico è opportuno segnalarlo, anche anonimamente, attraverso il sito www.generazioniconnesse.it alla sezione "**Segnala contenuti illegali**" (**Hotline**).

Il servizio Hotline si occupa di raccogliere e dare corso a segnalazioni, inoltrate anche in forma anonima, relative a contenuti pedopornografici e altri contenuti illegali/dannosi diffusi attraverso la Rete. I due servizi messi a disposizione dal Safer Internet Centre sono il "Clicca e Segnala" di [Telefono Azzurro](tel:112) e "STOP-IT" di [Save the Children](http://www.savethechildren.it).

L'abuso sessuale online rappresenta una particolare declinazione dell'abuso sessuale su bambini/e, ragazzi/e, la cui caratteristica fondante è il ruolo ricoperto dalle tecnologie digitali, le quali diventano il mezzo principale attraverso cui l'abuso viene perpetrato, documentato e diffuso in Rete con immagini e/o video. Le dinamiche attraverso cui l'abuso sessuale online si manifesta producono effetti sulle vittime che si aggiungono e moltiplicano a quelli associati all'abuso sessuale.

Secondo il recente parere emesso del Comitato di Lanzarote del Consiglio d'Europa (l'organismo incaricato di monitorare l'attuazione della Convenzione del Consiglio d'Europa sulla protezione dei/le bambini/e contro lo sfruttamento e gli abusi sessuali), il "sexting" tra minori (generare, ricevere e condividere in modo consensuale immagini/video a sfondo sessuale o sessualmente espliciti di sé stessi attraverso le

tecnologie digitali) non costituisce una condotta connessa alla "pedopornografia", se destinato esclusivamente all'uso privato dei minori, tuttavia se il materiale privato dovesse essere diffuso si configurerebbe invece come pedopornografico. Il parere specifica inoltre che i minori costretti a tale condotta dovrebbero essere affidati ai servizi di assistenza alle vittime e non essere perseguiti penalmente e che particolare attenzione andrebbe posta, nel caso tale materiale fosse prodotto tra bambini/e.

Al di là delle interpretazioni della giurisprudenza in merito, il fenomeno del sexting e della pedopornografia in generale richiede più utilmente di porre l'attenzione sulla necessità della prevenzione: i più giovani devono acquisire quelle competenze in grado di orientarli e guidarli nelle loro scelte anche online;

per questo motivo, come già sottolineato, l'educazione, compresa l'educazione all'affettività, riveste un ruolo fondamentale.

In un'ottica di attività preventive, il tema della pedopornografia è estremamente delicato, occorre parlarne sempre in considerazione della maturità, della fascia d'età e selezionando il tipo di informazioni che si possono condividere.

Risulta utilissima l'attività educativa sull'affettività e le relazioni, sottolineando sempre la necessità di rivolgersi ad un adulto quando qualcosa mette a disagio.

Il nostro piano d'azioni

AZIONI (da sviluppare nell'arco dell'anno scolastico 2021/2022).

Scegliere almeno 1 di queste azioni:

- Organizzare uno o più incontri di sensibilizzazione sui rischi online e un utilizzo sicuro e consapevole delle tecnologie digitali rivolti agli studenti/studentesse.
- Organizzare uno o più incontri informativi per la prevenzione dei rischi associati all'utilizzo delle tecnologie digitali, rivolti agli/lle studenti/studentesse, con il coinvolgimento di esperti.

AZIONI (da sviluppare nell'arco dei tre anni scolastici successivi).

Scegliere almeno 1 di queste azioni:

- Organizzare uno o più incontri di sensibilizzazione sui rischi online e un utilizzo sicuro e consapevole delle tecnologie digitali rivolti agli studenti/studentesse.
- Organizzare uno o più incontri informativi per la prevenzione dei rischi

associati all'utilizzo delle tecnologie digitali, rivolti agli/le studenti/studentesse, con il coinvolgimento di esperti.

Organizzare uno o più incontri informativi per la prevenzione dei rischi associati all'utilizzo delle tecnologie digitali, rivolti ai genitori e ai docenti, con il coinvolgimento di esperti.

Capitolo 5 - Segnalazione e gestione dei casi

5.1. - Cosa segnalare

Il personale docente del nostro Istituto quando ha il sospetto o la certezza che uno/a studente/essa possa essere vittima o responsabile di una situazione di cyberbullismo, sexting o adescamento online ha a disposizione procedure definite e può fare riferimento a tutta la comunità scolastica.

Questa sezione dell'ePolicy contiene le procedure standardizzate per la segnalazione e gestione dei problemi connessi a comportamenti online a rischio di studenti e studentesse (vedi allegati a seguire).

Tali procedure dovranno essere una guida costante per il personale della scuola nell'identificazione di una situazione online a rischio, così da definire le modalità di presa in carico da parte della scuola e l'intervento migliore da mettere in atto per aiutare studenti/esse in difficoltà. Esse, inoltre, forniscono valide indicazioni anche per i professionisti e le organizzazioni esterne che operano con la scuola (vedi paragrafo 1.3. dell'ePolicy).

Nelle procedure:

- sono indicate le **figure preposte all'accoglienza della segnalazione e alla presa in carico e gestione del caso.**
- le modalità di coinvolgimento del referente per il contrasto del bullismo e del cyberbullismo, oltre al Dirigente Scolastico.

Inoltre, la scuola **individua le figure che costituiranno un team** preposto alla gestione della segnalazione (gestione interna alla scuola, invio ai soggetti competenti).

Nell'affrontare i casi prevediamo la **collaborazione con altre figure, enti, istituzioni e servizi presenti sul territorio** (che verranno richiamati più avanti), qualora la gravità e la sistematicità della situazione richieda interventi che esulano dalle competenze e possibilità della scuola.

Tali procedure sono comunicate e condivise con l'intera comunità scolastica.

Questo risulta importante sia per facilitare l'emersione di situazioni a rischio, e la conseguente presa in carico e gestione, sia per dare un messaggio chiaro a studenti e

studentesse, alle famiglie e a tutti coloro che vivono la scuola che la stessa è un luogo sicuro, attento al benessere di chi lo vive, in cui le problematiche non vengono ignorate ma gestite con una mobilitazione attenta di tutta la comunità.

La condivisione avverrà attraverso assemblee scolastiche che coinvolgono i genitori, gli studenti e le studentesse e il personale della scuola, con l'utilizzo di locandine da affiggere a scuola, attraverso news nel sito della scuola e durante i collegi docenti e attraverso tutti i canali maggiormente utili ad un'efficace comunicazione.

A seguire, le problematiche a cui fanno riferimento le procedure allegate:

- **Cyberbullismo:** è necessario capire se si tratta effettivamente di cyberbullismo o di altra problematica. Oltre al contesto, vanno considerate le modalità attraverso le quali il comportamento si manifesta (alla presenza di un "pubblico"? Tra coetanei? In modo ripetuto e intenzionale? C'è un danno percepito alla vittima? etc.). È necessario poi valutare l'eventuale stato di disagio vissuto dagli/lle studenti/esse coinvolti/e (e quindi valutare se rivolgersi ad un servizio deputato ad offrire un supporto psicologico e/o di mediazione).
- **Adescamento online:** se si sospetta un caso di adescamento online è opportuno, innanzitutto, fare attenzione a non cancellare eventuali prove da smartphone, tablet e computer utilizzati dalla persona minorenni e inoltre è importante non sostituirsi al bambino/a e/o adolescente, evitando, quindi, di rispondere all'adescatore al suo posto). È fondamentale valutare il benessere psicofisico dei minori e il rischio che corrono. Vi ricordiamo che l'attuale normativa prevede che la persona coinvolta in qualità di vittima o testimone in alcune tipologie di reati, tra cui il grooming, debba essere ascoltata in sede di raccolta di informazioni con l'ausilio di una persona esperta in psicologia o psichiatria infantile.
- **Sexting:** nel caso in cui immagini e/o video, anche prodotte autonomamente da persone minorenni, sfuggano al loro controllo e vengano diffuse senza il loro consenso è opportuno adottare sistemi di segnalazione con l'obiettivo primario di tutelare il minore e ottenere la rimozione del materiale, per quanto possibile, se online e il blocco della sua diffusione via dispositivi mobili.

Per quanto riguarda la necessità di segnalazione e rimozione di contenuti online lesivi, ciascun minore ultraquattordicenne (o i suoi genitori o chi esercita la responsabilità del minore) che sia stato vittima di cyberbullismo può inoltrare al titolare del trattamento o al gestore del sito internet o del social media un'istanza per l'oscuramento, la rimozione o il blocco dei contenuti diffusi nella Rete. Se entro 24 ore il gestore non avrà provveduto, l'interessato può rivolgere analoga richiesta al Garante per la protezione dei dati personali, che rimuoverà i contenuti entro 48 ore.

Vi suggeriamo, inoltre, i seguenti servizi:

- Servizio di [Helpline 19696](#) e [Chat di Telefono Azzurro](#) per supporto ed emergenze;
- [Clicca e segnala di Telefono Azzurro](#) e [STOP-IT di Save the Children Italia](#) per

segnalare la presenza di materiale pedopornografico online.

Si considerano da segnalare tutte quelle situazioni caratterizzate da volontarie e ripetute aggressioni mirate a insultare, minacciare, diffamare e/o ferire una persona (o un piccolo gruppo) tramite un utilizzo irresponsabile dei social network. In particolare si segnaleranno:

□ contenuti afferenti la violazione della privacy (foto personali, l'indirizzo di casa o il telefono, informazioni private proprie o di amici, foto o video pubblicati contro la propria volontà, di eventi privati, ecc.);

□ contenuti afferenti all'aggressività o alla violenza (messaggi minacciosi, commenti offensivi, pettegolezzi, informazioni false, foto o video imbarazzanti, virus, contenuti razzisti, che inneggiano al suicidio, immagini o video umilianti, insulti, videogiochi pensati per un pubblico adulto, ecc.);

□ contenuti afferenti alla sessualità: messaggi molesti, conversazioni (testo o voce) che connotano una relazione intima e/o sessualizzata, foto o video personali con nudità o abbigliamento succinto, immagini pornografiche, foto e video in cui persone di minore età sono coinvolte o assistono ad attività sessuali (pedopornografia), ecc.

5.2. - Come segnalare: quali strumenti e a chi

L'insegnante riveste la qualifica di pubblico ufficiale in quanto l'esercizio delle sue funzioni non è circoscritto all'ambito dell'apprendimento, ossia alla sola preparazione e tenuta delle lezioni, alla verifica/valutazione dei contenuti appresi dagli studenti e dalle studentesse, ma si estende a tutte le altre attività educative.

Le situazioni problematiche in relazione all'uso delle tecnologie digitali dovrebbero essere sempre gestite anche a livello di gruppo.

Come descritto nelle procedure di questa sezione, si potrebbero palesare due casi:

- CASO A (SOSPETTO) - Il docente ha il sospetto che stia avvenendo qualcosa tra gli/le studenti/esse della propria classe, riferibile a un episodio di bullismo e/o cyberbullismo, sexting o adescamento online.
- CASO B (EVIDENZA) - Il docente ha evidenza certa che stia accadendo qualcosa tra gli/le studenti/esse della propria classe, riferibile a un episodio di

bullismo e/o cyberbullismo, sexting o adescamento online.

Per tutti i dettagli fate riferimento agli allegati con le procedure.

Strumenti a disposizione di studenti/esse

Per aiutare studenti/esse a segnalare eventuali situazioni problematiche che stanno vivendo in prima persona o di cui sono testimoni, la scuola può prevedere alcuni strumenti di segnalazione ad hoc messi a loro disposizione:

- un indirizzo e-mail specifico per le segnalazioni;
- scatola/box per la raccolta di segnalazioni anonime da inserire in uno spazio accessibile e ben visibile della scuola;
- sportello di ascolto con professionisti;
- docente referente per le segnalazioni.

Anche studenti e studentesse, inoltre, possono rivolgersi alla Helpline del progetto Generazioni Connesse, al numero gratuito [1.96.96](tel:1.96.96).

Gli insegnanti, anche con l'ausilio tecnico dell'Animatore digitale, possono provvedere a conservare le prove della condotta incauta, scorretta o dell'abuso rilevate sui pc della scuola: soprattutto la data e l'ora, il contenuto dei messaggi e, se possibile, l'ID del mittente (es. username, mail, numero di telefono cellulare) o l'indirizzo web del profilo ed il suo contenuto. Per il telefono cellulare ci si può assicurare che l'alunno vittima salvi nel suo telefono ogni messaggio, voce/testo/immagine, conservando così il numero del mittente. Conservare la prova è utile per far conoscere l'accaduto, in base alla gravità, ai genitori degli alunni, al Dirigente scolastico e per le condotte criminose alla polizia. Qualora non si disponga di prove, ma solo delle testimonianze dell'alunno, quantunque riferite a

fatti accaduti al di fuori del contesto scolastico, le notizie raccolte sono comunque comunicate ai genitori e per fatti rilevanti anche al Dirigente scolastico. In particolare la segnalazione viene fatta a entrambe le famiglie, se oltre alla vittima anche l'autore della condotta negativa è un altro alunno. Per le segnalazioni di fatti rilevati sono previsti i seguenti strumenti che i docenti possono utilizzare sulla base della gravità dell'accaduto:

□ annotazione del comportamento sul registro in modalità privata e comunicazione scritta ai genitori, che la devono restituire vistata;

□ convocazione scritta e colloquio con i genitori degli alunni, da parte dei docenti;

□ relazione scritta al Dirigente scolastico. In base all'urgenza le comunicazioni formali possono essere precedute da quelle informali, effettuate per le vie brevi.

Per i reati più gravi (es. pedopornografia) gli operatori scolastici hanno l'obbligo di effettuare la denuncia all'autorità giudiziaria (o più semplicemente agli organi di polizia territorialmente competenti). Inoltre ci si potrà avvalere dei due servizi messi a disposizione dal Safer Internet Center: il "Clicca e Segnala" di Telefono Azzurro e "STOP-IT" di Save the Children. Una volta ricevuta la segnalazione, infatti, gli operatori procederanno a coinvolgere le autorità competenti in materia.

5.3. - Gli attori sul territorio

Talvolta, nella gestione dei casi, può essere necessario rivolgersi **ad altre figure, enti, istituzioni e servizi presenti sul territorio** qualora la gravità e la sistematicità della situazione richieda interventi che esulano dalle competenze e possibilità della scuola.

Per una mappatura degli indirizzi di tali strutture è possibile consultare il [Vademecum](#) di Generazioni Connesse "Guida operativa per conoscere e orientarsi nella gestione di alcune problematiche connesse all'utilizzo delle tecnologie digitali da parte dei più giovani" (seconda parte, pag. 31), senza dimenticare che la Helpline di Telefono Azzurro (19696) è sempre attiva nell'offrire una guida competente ed un supporto in tale percorso.

A seguire i principali Servizi e le Agenzie deputate alla presa in carico dei vari aspetti che una problematica connessa all'utilizzo di Internet può presentare.

- **Comitato Regionale Unicef:** laddove presente, su delega della regione, svolge un ruolo di difensore dei diritti dell'infanzia.
- **Co.Re.Com. (Comitato Regionale per le Comunicazioni):** svolge funzioni di governo e controllo del sistema delle comunicazioni sul territorio regionale, con particolare attenzione alla tutela dei minori.
- **Ufficio Scolastico Regionale:** supporta le scuole in attività di prevenzione ed anche nella segnalazione di comportamenti a rischio correlati all'uso di Internet.
- **Polizia Postale e delle Comunicazioni:** accoglie tutte le segnalazioni relative a comportamenti a rischio nell'utilizzo della Rete e che includono gli estremi del reato.
- **Aziende Sanitarie Locali:** forniscono supporto per le conseguenze a livello

psicologico o psichiatrico delle situazioni problematiche vissute in Rete. In alcune regioni, come il Lazio e la Lombardia, sono attivi degli ambulatori specificatamente rivolti alle dipendenze da Internet e alle situazioni di rischio correlate.

- **Garante Regionale per l'Infanzia e l'Adolescenza e Difensore Civico:** segnalano all'Autorità Giudiziaria e ai Servizi Sociali competenti; accolgono le segnalazioni di presunti abusi e forniscono informazioni sulle modalità di tutela e di esercizio dei diritti dei minori vittime. Segnalano alle amministrazioni i casi di violazione e i fattori di rischio o di danno dovute a situazioni ambientali carenti o inadeguate.
- **Tribunale per i Minorenni:** segue tutti i procedimenti che riguardano reati, misure educative, tutela e assistenza in riferimento ai minori.

Definizione delle azioni da intraprendere a seconda della specifica del caso.

PRIMA FASE: segnalazione, analisi e valutazione dei fatti
Soggetto responsabile: coordinatore di classe/insegnante di classe
Altri soggetti coinvolti: Referente Bullismo/Cyberbullismo, eventuali altri educatori

- Raccolta di informazioni sull'accaduto
- Interviste e colloqui agli attori principali, ai singoli, al gruppo; vengono raccolte le diverse versioni e ricostruiti i fatti ed i punti di vista. In questa fase è importante astenersi dal formulare giudizi; è piuttosto necessario creare un clima di empatia, di solidarietà e di disponibilità al confronto che permetta un'oggettiva raccolta di informazioni; l'adulto è un mediatore in un contesto neutro
- Raccolta di prove e documenti: quando è successo, dove, con quali modalità
- Comunicazione al Dirigente Scolastico, sia telefonicamente sia in forma scritta

SECONDA FASE: risultati sui fatti oggetto di indagine; se i fatti sono confermati ed esistono prove oggettive:

- si apre un protocollo con uso di apposita modulistica (COMPILAZIONE SCHEDA DI SEGNALAZIONE); vengono stabilite le azioni da intraprendere, evitando il rischio di inquinamento delle prove. Se i fatti non sono configurabili come bullismo e cyber bullismo:
- non si ritiene di intervenire in modo specifico; prosegue il compito educativo.

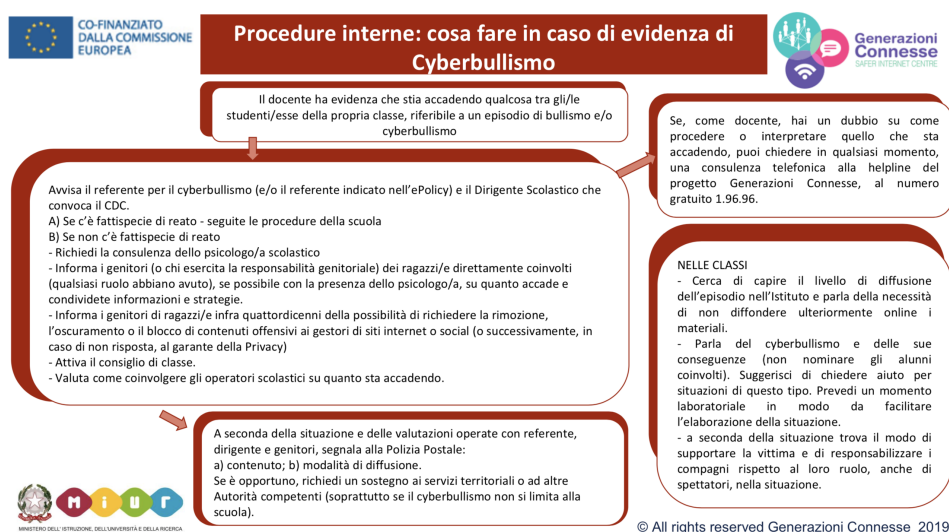
TERZA FASE: azioni e provvedimenti

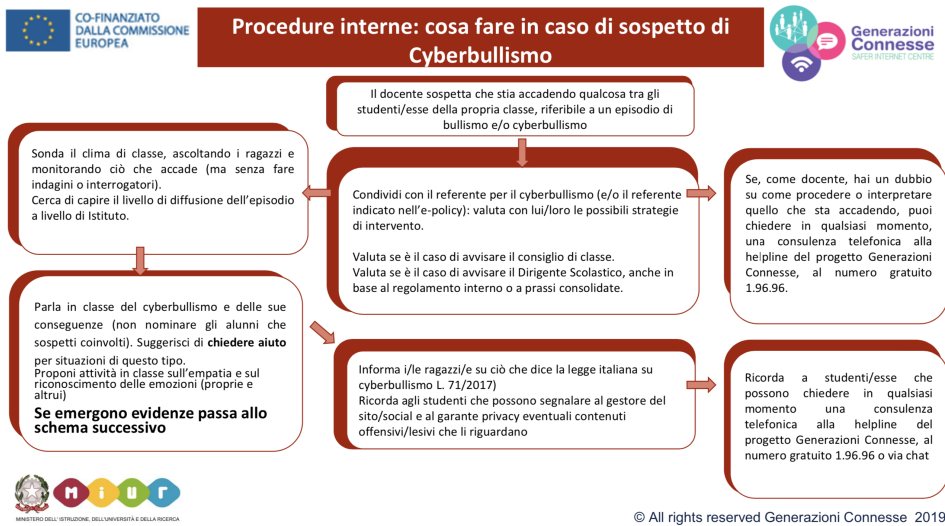
- Supporto e protezione alla vittima; evitare che la vittima si senta responsabile
- Comunicazione alla famiglia della vittima (convocazione) e supporto nell'affrontare la situazione segnalata, concordando modalità di soluzione e analizzando le risorse disponibili dentro e fuori della scuola (educatori, altri...)

- Comunicazione ai genitori del bullo/cyberbullo (convocazione); il DS valuterà che non ci sia rischio di inquinamento delle prove
 - Convocazione straordinaria del Consiglio di interclasse o classe
 - Lettera di comunicazione formale all'alunno ed ai genitori del bullo/cyberbullo
 - Scelta dell'opportuno ammonimento al bullo/cyberbullo
 - Valutazione di un intervento personalizzato:
- obiettivi: sviluppo dell'empatia, dell'autocontrollo, aumento della positività, evidenza delle conseguenze di ogni comportamento, sviluppo delle abilità di dialogo, di comunicazione e di negoziazione
- Valutazione del tipo di provvedimento disciplinare, secondo la gravità:
- sospensione del diritto a partecipare ad attività complementari ed extrascolastiche;
- imposizione al bullo/cyberbullo di svolgimento di azioni positive (per es. lettera di scuse a vittima e famiglia); Nel caso la famiglia non collabori, giustifichi, mostri atteggiamenti oppositivi o comunque inadeguatezza, debolezza educativa o sia recidiva nei comportamenti, si procederà alla segnalazione ai Servizi Sociali del Comune.

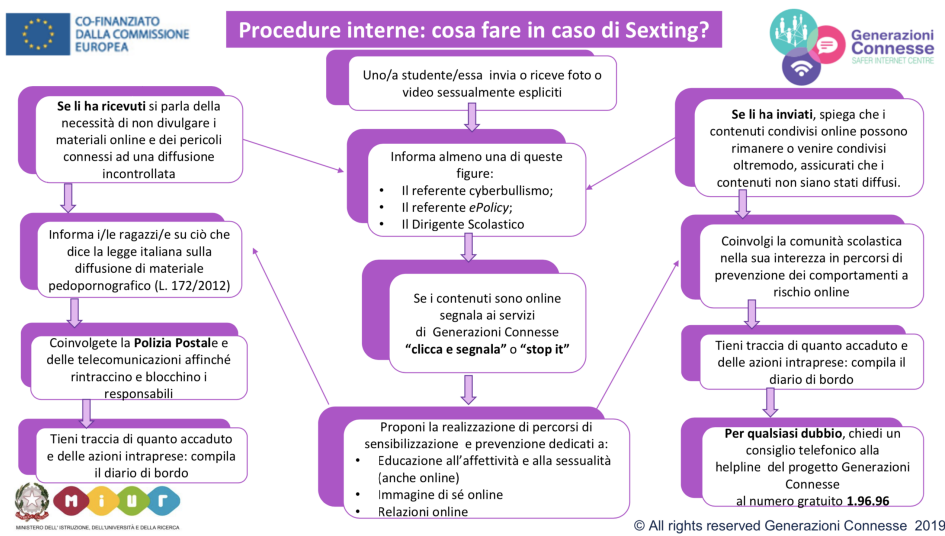
5.4. - Allegati con le procedure

Procedure interne: cosa fare in caso di sospetto di Cyberbullismo?

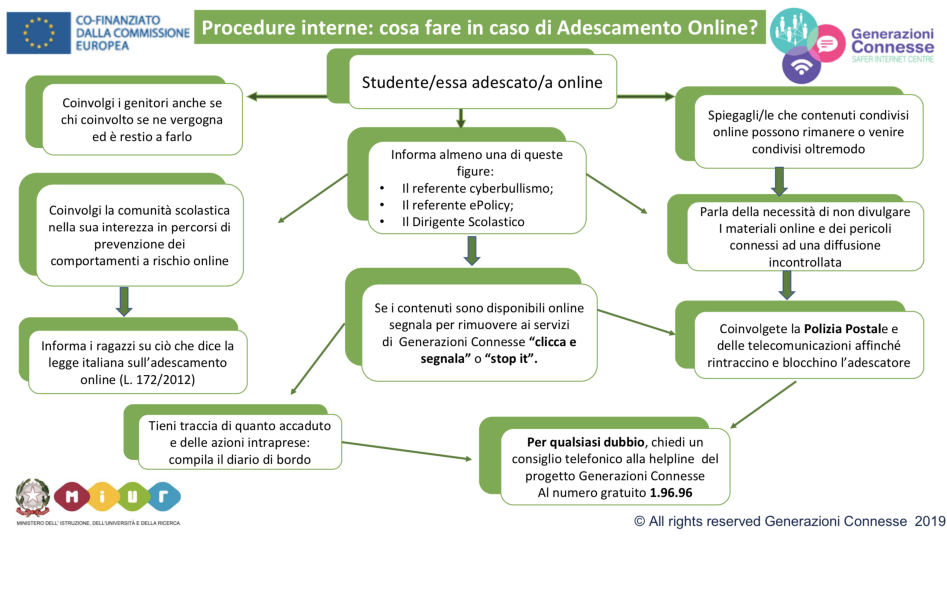




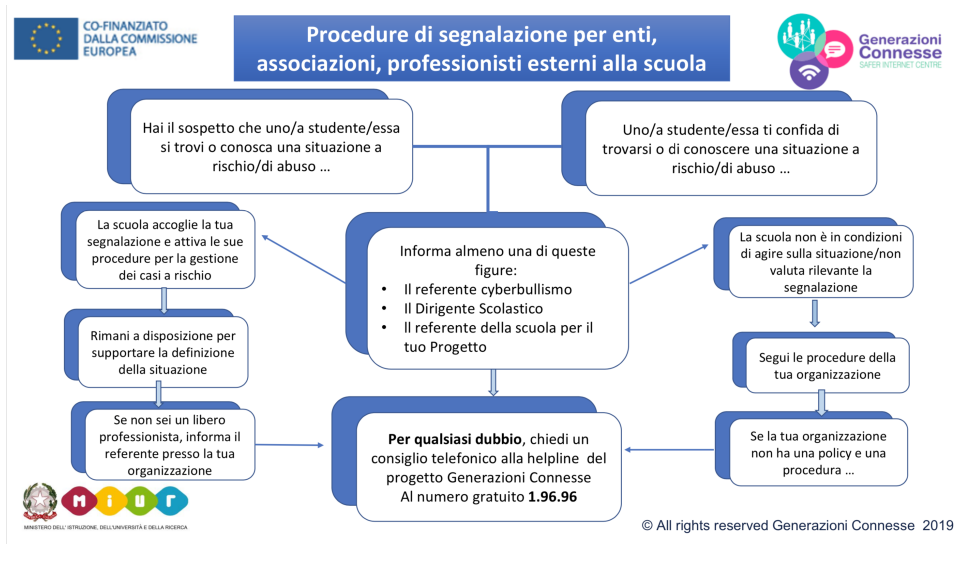
Procedure interne: cosa fare in caso di sexting?



Procedure interne: cosa fare in caso di adescamento online?



Procedure di segnalazione per enti, associazioni, professionisti esterni alla scuola



Altri allegati

- [Scheda di segnalazione](#)
- [Diario di bordo](#)
- [iGloss@ 1.0 l'ABC dei comportamenti devianti online](#)
- [Elenco reati procedibili d'ufficio](#)

Il nostro piano d'azioni

IL NOSTRO PIANO DI AZIONI

Sulla base delle "Linee guida per l'uso positivo delle tecnologie digitali e della prevenzione dei rischi nelle scuole", vengono assunti i seguenti punti per una collaborazione sinergica tra scuola-famiglia-servizi territoriali, al fine di creare un modello composito e lineare di azioni condivise:

- coinvolgimento di tutti gli attori della scuola: studenti e studentesse, docenti, genitori e personale ATA, per l'affermazione di un modello di scuola come comunità;
- alleanza educativa tra scuola e famiglia;
- interventi educativi ed azioni di supporto, quale prevenzione per eventuali comportamenti a rischio;
- misure preventive specifiche di tutela anche con l'ausilio di attori territoriali, come Polizia postale ed ATS per servizi specialistici;
- promozione dell'educazione al rispetto;
- sviluppo del pensiero critico;
- promozione dell'Educazione Civica Digitale.

